


糸通し器の使いかた KNS-3414

株式会社アックスヤマザキ 0120-40-5851




① 糸通し器は△を上にして
ご使用ください




② 中に細いピン（針金）が
入っています、折らないよう
注意してください




③ 糸通し器の先端に左右から糸を
渡すようにかけます



④ 糸通し器を針に軽く当て、
沿わせるように下へ下げます



⑤ 針穴の位置でピンが糸を
押し出します
※糸通し器を左右に曲げると
ピンが折れます注意してください



⑥ 押し出された糸通し器のピンを
戻すと、針の後ろに押し出された
糸輪が出来ます



⑦ 糸輪を引き糸端まで引き出すと
針に糸が通ります